

Incepa

CM

CENTRO DE MATERIALES S.A.

AÑO 2024



# Incepa



**Cod. 6366**  
**Ref. -**  
**LM ARBOL CARVALHO AC**  
**20 cm x 120 cm**  
**1,61 m<sup>2</sup> por caja**





**Cod. 6374**  
Ref. -  
**PG ATHOL MUSGO MT**  
20 cm x 20 cm  
1,34 m<sup>2</sup> por caja



**Cod. 6375**  
Ref. -  
**PG ATHOL PETRÓLEO MT**  
20 cm x 20 cm  
1,34 m<sup>2</sup> por caja



# Incepa



**Cod. 6364**  
**Ref. -**  
**PG SEATTLE GRIS AC**  
**20 cm x 23 cm**  
1,13 m<sup>2</sup> por caja




**Cod. 6365**  
**Ref. -**  
**PG VENATINO AC**  
**20 cm x 23 cm**  
1,13 m<sup>2</sup> por caja




**Cod. 6376**  
**Ref. -**  
**PG ATHOL MUSGO MT**  
**20 cm x 23 cm**  
1,13 m<sup>2</sup> por caja



**Cod. 6377**  
**Ref. -**  
**PG ATHOL PETROLEO MT**  
**20 cm x 23 cm**  
1,13 m<sup>2</sup> por caja



**Cod. 6378**  
Ref. -  
**PG UNO WHITE MT**  
20 cm x 23 cm  
1,13 m<sup>2</sup> por caja



**Cod. 6468**  
Ref. -  
**PG UNO BLACK MT**  
20 cm x 23 cm  
1,13 m<sup>2</sup> por caja



# Incepa



**Cod. 6274**  
**Ref. -**  
**AMAZON CAMEL AC**  
**20 cm x 90 cm**  
1,63 m<sup>2</sup> por caja



**Cod. 6276**  
**Ref. -**  
**CHERRY WENGE AC**  
**20 cm x 90 cm**  
1,63 m<sup>2</sup> por caja



**Cod. 6367**  
**Ref. -**  
**PP OLMO WHITE AC**  
**20 cm x 90 cm**  
1,63 m<sup>2</sup> por caja

# Incepa



**Cod. 6371**  
**Ref. -**  
**RV MODERN COLORS AC R**  
**30 cm x 90,2 cm**  
1,08 m<sup>2</sup> por caja



**Cod. 6369**  
**Ref. -**  
**RV ARTLINE CORAL AC R**  
**30 cm x 90,2 cm**  
1,08 m<sup>2</sup> por caja



**Cod. 6372**  
**Ref. -**  
**RV NATURE SOFT AC R**  
**30 cm x 90,2 cm**  
1,08 m<sup>2</sup> por caja



**Cod. 6370**  
**Ref. -**  
**RV ARTLINE VERDE AC R**  
**30 cm x 90,2 cm**  
1,08 m<sup>2</sup> por caja



**Cod. 6373**  
**Ref. -**  
**RV FLORA AC R**  
**30 cm x 90,2 cm**  
**1,08 m<sup>2</sup> por caja**



**Cod. 6362**  
**Ref. -**  
**INS SHAPE MULTICOR AC R**  
**30 cm x 90,2 cm**  
**1,08 m<sup>2</sup> por caja**



**Cod. 6363**  
**Ref. -**  
**INS LONDON GRAY MT R**  
**30 cm x 90,2 cm**  
**1,08 m<sup>2</sup> por caja**




# Incepa



**Cod. 6467**  
**Ref. -**  
**LM MARMO REAL POL R**  
**60 cm x 120 cm**  
**2,13 m<sup>2</sup> por caja**



**Cod. 4180**  
**Ref. -**  
**PP PRO IVORY**  
**61 cm x 61 cm**  
2,23 m<sup>2</sup> por caja



**Cod. 5171**  
**Ref. -**  
**PP PRO CEMENT AC**  
**61 cm x 61 cm**  
2,23 m<sup>2</sup> por caja



**Cod. 6254**  
**Ref. -**  
**PP PRO SAND AC**  
**61 cm x 61 cm**  
2,23 m<sup>2</sup> por caja




**Cod. 6259**  
**Ref. -**  
**PRO SAND EXT**  
**61 cm x 61 cm**  
2,23 m<sup>2</sup> por caja





**Cod. 6272**  
**Ref. -**  
**PP PRO NUDE AC**  
**61 cm x 61 cm**  
2,23 m<sup>2</sup> por caja



**Cod. 6273**  
**Ref. -**  
**PP PRO CONCRETE AC**  
**61 cm x 61 cm**  
2,23 m<sup>2</sup> por caja




**Cod. 6428**  
**Ref. -**  
**PP PRIME BRANCO**  
**61 cm x 61 cm**  
2,23 m<sup>2</sup> por caja



**Cod. 6529**  
**Ref. -**  
**PRIME CINZA**  
**61 cm x 61 cm**  
2,23 m<sup>2</sup> por caja

# Incepa



**Cod. 6368**  
**Ref. x**  
**LM VENATINO AC R**  
**90 cm x 90 cm**  
2,40 m<sup>2</sup> por caja

**CM**  
CENTRO DE MATERIALES S.A.



**Te invitamos a visitar  
nuestras redes sociales  
para enterarte de todas  
las novedades que tenemos  
para vos.**

 [Instagram.com/centro\\_materiales](https://www.instagram.com/centro_materiales)  
 [Facebook.com/centrodematerialespy](https://www.facebook.com/centrodematerialespy)  
 WhatsApp +595 985 568000

**CM**  
CENTRO DE MATERIALES S.A.